

Turinys	1	Contents	1
Ižanga	2	Introduction	2
Dizaino paraiškos pagal pareiškėjo valstybę	3	Design applications by country origin	3
Dizaino paraiškos pagal prioriteto tarnybą	4	Design applications by office of priority	4
Dizaino registracijos pagal pareiškėjo valstybę	5	Design registrations by country origin	5
Dizaino registracijos pagal prioriteto tarnybą	6	Design registrations by office of priority	6
Galiojančios dizaino registracijos pagal paraiškos padavimo metus	7	Designs in force by year of filing	7
Priedas - Valstybių ir tarptautinių organizacijų žymėjimo kodai pagal WIPO Standartą ST. 3	8	Appendix - Codes of states and intergovernmental organizations (WIPO ST. 3)	8

Ataskaitoje pateikiami statistikos duomenys apie 2004 metais į Lietuvos Respublikos valstybinį patentų biurą paduotas nacionalines dizaino paraiškas, Lietuvos Respublikos dizaino registre registruotus nacionalinius dizainus ir 2004 m. gruodžio 31 d. galiojusias nacionalines dizaino registracijas.

2004 metais į Lietuvos Respublikos valstybinį patentų biurą buvo paduotos 64 paraiškos (iš jų Lietuvos pareiškėjų – 64,06 %), Lietuvos Respublikos dizaino registre registruoti 69 dizainai (iš jų pagal Lietuvos pareiškėjų paraiškas – 59,42 %). 2004 m. gruodžio 31 d. galiojo 615 dizaino registracijų.

ES Bendrijos dizaino registre 2004 m. pabaigoje buvo įregistruota 77 700 dizainų, kurie taip pat galioja Lietuvoje. /

This report contains statistical data on national designs applications filed direct with the State Patent Bureau of the Republic of Lithuania, national designs registered in the Register of designs of the Republic of Lithuania as well as national designs in force on 31 December 2004.

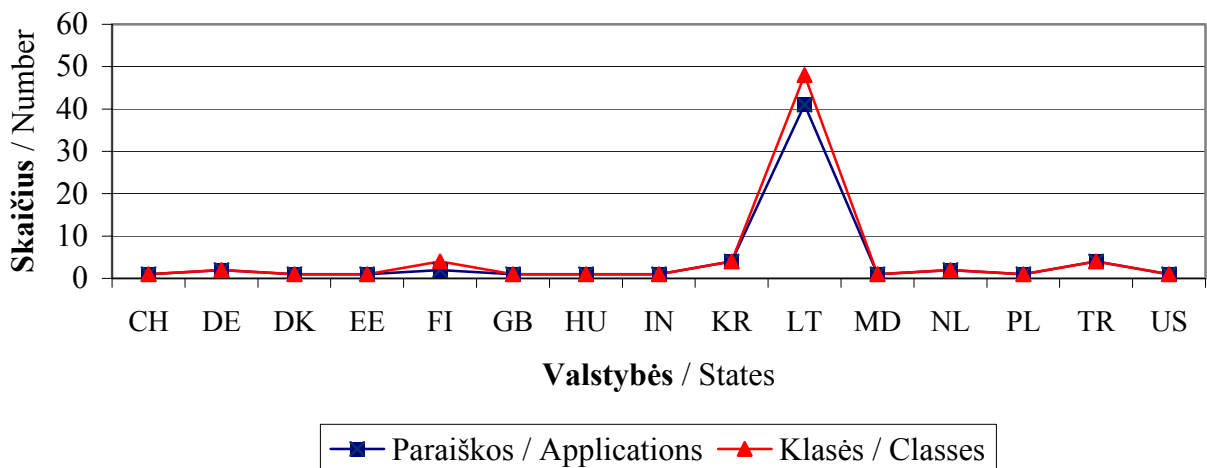
64 design applications (including 64,06 % by Lithuanian applicants) were filed direct with the State Patent Bureau of the Republic of Lithuania and 69 designs (including 59,42 % of Lithuanian applicants) were registered in the Register of designs of the Republic of Lithuania in 2004. 615 designs were in force on 31 December 2004.

By the end of 2004 year 77 700 designs have been registered in the Community designs register which are valid in Lithuania as well.

Paiškinimai ir apibrėžimai / Explanations and definitions:

Diagrama ir lentelė rodo paduotų nacionalinių dizaino paraiškų pasiskirstymą pagal pirmojo pareiškėjo arba pramoninės nuosavybės teisių perėmėjo valstybę. 2004 m. buvo paduotos 64 paraiškos 73 tarptautinės Locarno klasifikacijos klasėms, iš jų Lietuvos pareiškėjų - 41 paraiška 48 klasėms, užsienio pareiškėjų - 23 paraiškos 25 klasėms. / The graph and table show the number of national designs applications by the state of domicile or establishment of the first applicant or assignee of an IP right. 64 design applications for 73 classes of international Locarno classification, including 41 by Lithuanian applicants for 48 classes, were filed in 2004.

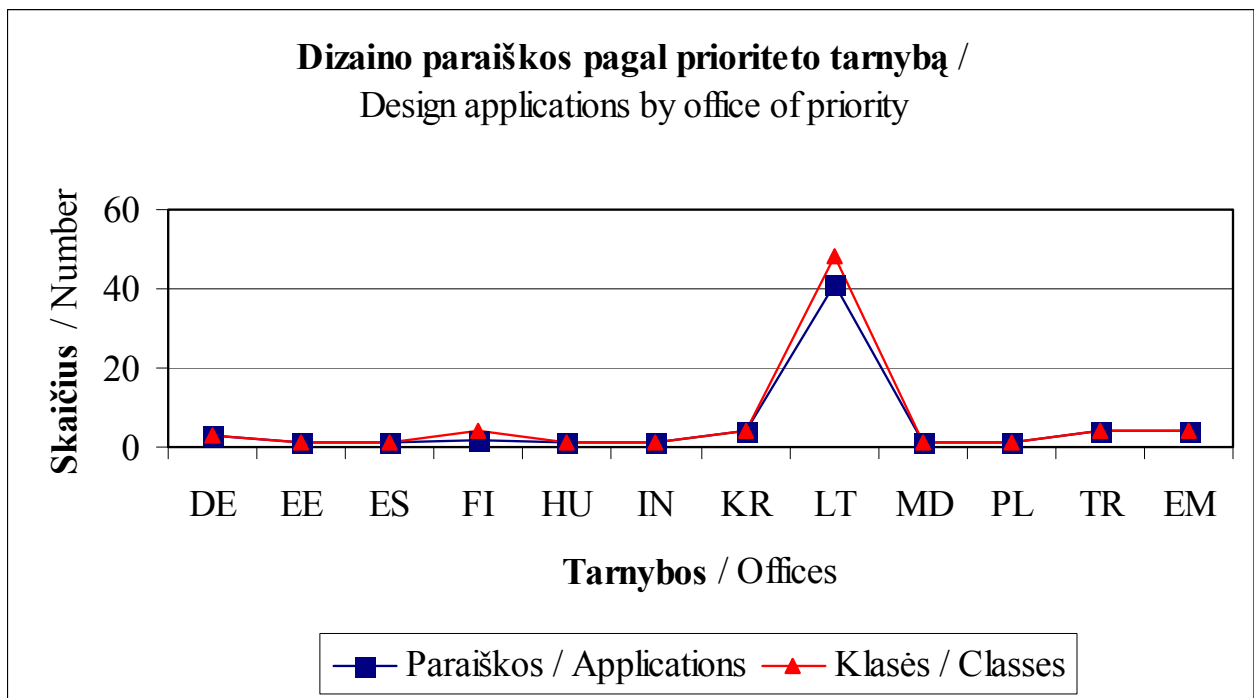
Dizaino paraiškos pagal pareiškėjo valstybę /
Design applications by origin



	Paraiškos / Applications		Klasės / Classes	
		%	Skaičius / Number	%
CH	1	1,56	1	1,37
DE	2	3,13	2	2,74
DK	1	1,56	1	1,37
EE	1	1,56	1	1,37
FI	2	3,13	4	5,48
GB	1	1,56	1	1,37
HU	1	1,56	1	1,37
IN	1	1,56	1	1,37
KR	4	6,25	4	5,48
LT	41	64,06	48	65,75
MD	1	1,56	1	1,37
NL	2	3,13	2	2,74
PL	1	1,56	1	1,37
TR	4	6,25	4	5,48
US	1	1,56	1	1,37
Suma / Total:	64	100,00	73	100,00

Paiškinimai ir apibrėžimai / Explanations and definitions:

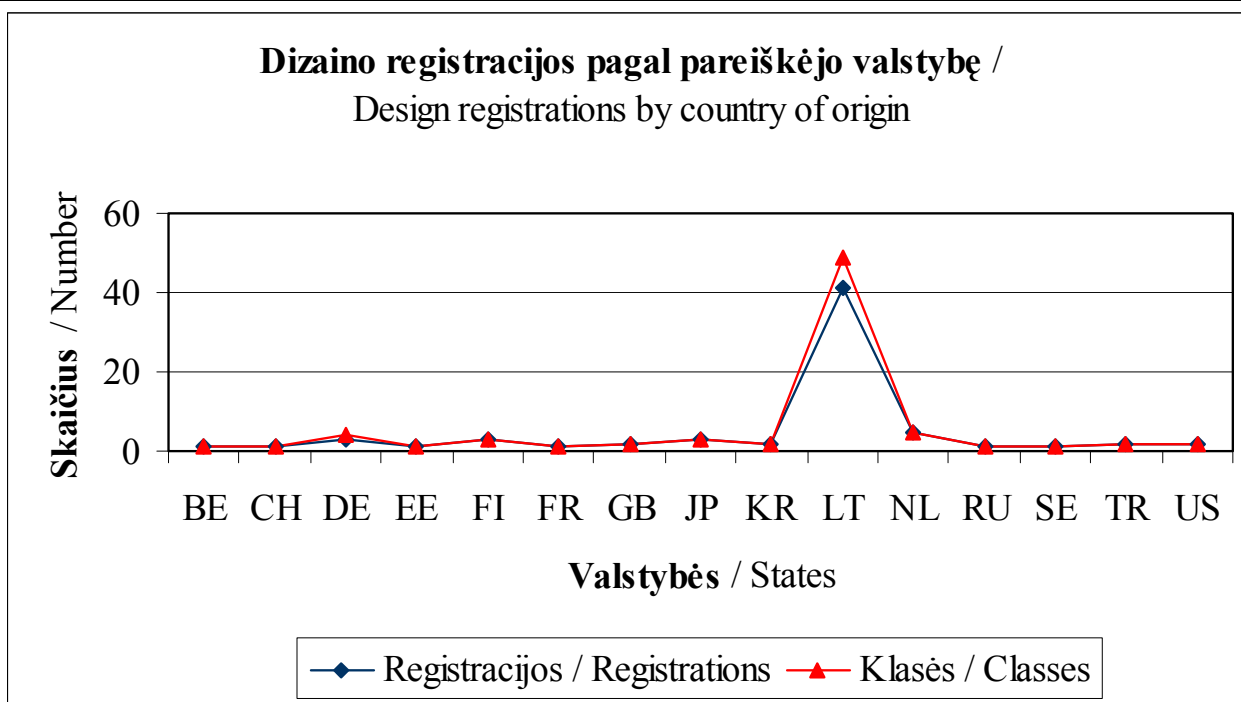
Diagrama ir lentelė rodo paduotų nacionalinių dizaino paraiškų pasiskirstymą pagal prioriteto tarnybą. 2004 m. buvo paduotos 64 paraiškos 73 tarptautinės Locarno klasifikacijos klasėms, iš jų Lietuvos pareiškėjų - 41 paraiška 48 klasėms, užsienio pareiškėjų - 23 paraiškos 25 klasėms. / The graph and table show the number of national designs applications by office of priority. 64 design applications for 73 classes of international Locarno classification, including 41 by Lithuanian applicants for 48 classes, 23 by foreign applicants for 25 classes, were filed in 2004.



Valstybė / State Tarnyba / Office	Paraiškos / Applications		Klasės / Classes	
	Skaičius / Number	%	Skaičius / Number	%
DE	3	4,69	3	4,11
EE	1	1,56	1	1,37
ES	1	1,56	1	1,37
FI	2	3,13	4	5,48
HU	1	1,56	1	1,37
IN	1	1,56	1	1,37
KR	4	6,25	4	5,48
LT	41	64,06	48	65,75
MD	1	1,56	1	1,37
PL	1	1,56	1	1,37
TR	4	6,25	4	5,48
EM	4	6,25	4	5,48
Suma / Total:	64	100,00	73	100,00

Paiškinimai ir apibrėžimai / Explanations and definitions:

Diagrama ir lentelė rodo nacionalinių dizaino registracijų pasiskirstymą pagal pirmojo pareiškėjo arba pramoninės nuosavybės teisių perėmėjo valstybę. 2004 m. buvo registruoti 69 dizainai 78 tarptautinės Locarno klasifikacijos klasėms, iš jų pagal Lietuvos pareiškėjų paraiškias - 41 dizainas 49 klasėms, užsienio pareiškėjų - 28 dizainai 29 klasėms. / The graph and table show the number of national designs by the state of domicile or establishment of the first applicant or assignee of an IP right. 69 designs for 78 classes of international Locarno classification, including 41 of Lithuanian applicants for 49 classes, 28 designs for 29 classes of foreign applicants, were registered in 2004.

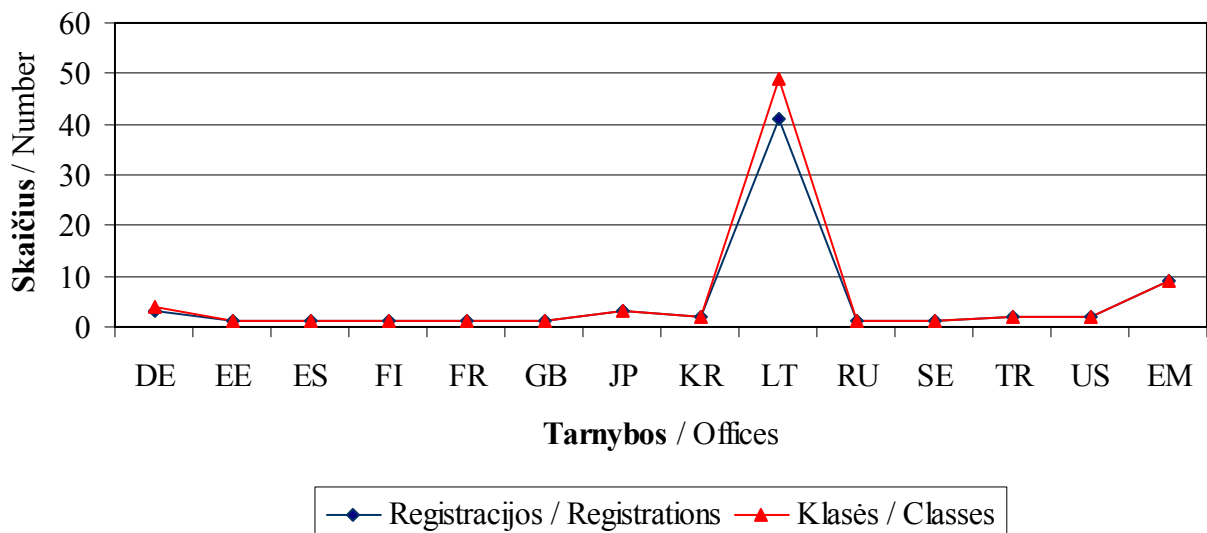


	Registracijos / Registrations		Klasės / Classes	
		%	Skaičius / Number	%
BE	1	1,45	1	1,28
CH	1	1,45	1	1,28
DE	3	4,35	4	5,13
EE	1	1,45	1	1,28
FI	3	4,35	3	3,85
FR	1	1,45	1	1,28
GB	2	2,90	2	2,56
JP	3	4,35	3	3,85
KR	2	2,90	2	2,56
LT	41	59,42	49	62,82
NL	5	7,25	5	6,41
RU	1	1,45	1	1,28
SE	1	1,45	1	1,28
TR	2	2,90	2	2,56
US	2	2,90	2	2,56
Suma / Total:	69	100,00	78	100,00

Paaškinimai ir apibrėžimai / Explanations and definitions:

Diagrama ir lentelė rodo nacionalinių dizaino registracijų pasiskirstymą pagal prioriteto tarnybą. 2004 m. buvo registruoti 69 dizainai 78 tarptautinės Locarno klasifikacijos klasėms, iš jų pagal Lietuvos pareiškėjų paraiškas - 41 dizainas 49 klasėms, užsienio pareiškėjų - 28 dizainai 29 klasėms. / The graph and table show the number of national designs by office of priority. 69 designs for 78 classes of international Locarno classification, including 41 of Lithuanian applicants for 49 classes, 28 designs for 29 classes of foreign applicants, were

Dizaino registracijos pagal prioriteto tarnybą /
Design registrations by office of priority

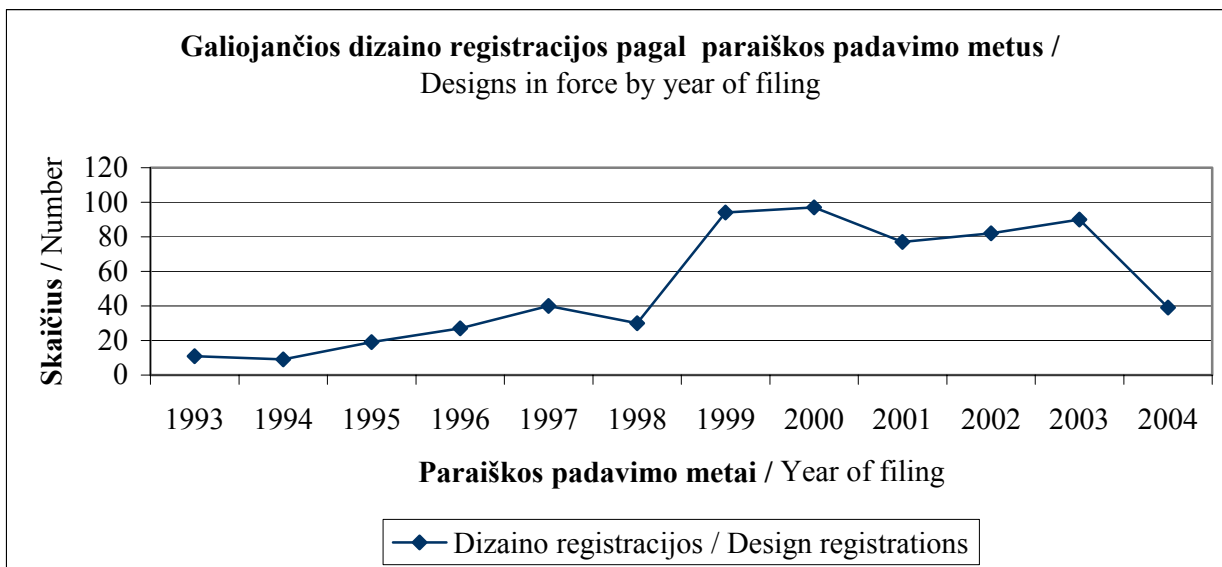


Valstybė / State Tarnyba / Office	Registracijos / Registrations		Klasės / Classes	
		%	Skaičius / Number	%
DE	3	4,35	4	5,13
EE	1	1,45	1	1,28
ES	1	1,45	1	1,28
FI	1	1,45	1	1,28
FR	1	1,45	1	1,28
GB	1	1,45	1	1,28
JP	3	4,35	3	3,85
KR	2	2,90	2	2,56
LT	41	59,42	49	62,82
RU	1	1,45	1	1,28
SE	1	1,45	1	1,28
TR	2	2,90	2	2,56
US	2	2,90	2	2,56
EM	9	13,04	9	11,54
Suma / Total:	69	100,00	78	100,00

Paiškinimai ir apibrėžimai / Explanations and definitions:

Diagrama ir lentelė rodo galiojančių nacionalinių dizaino registracijų pasiskirstymą pagal paraiškos padavimo metus. 2004 m. gruodžio 31 d. galiojo 615 dizaino registracijų.

/ The graph and table show the number of national designs in force by year of filing. 615 designs were in force on 31 January 2004.



Paraiškos padavimo metai / Year of filing	Dizaino registracijos / Design registrations	
	Skaičius / Number	%
2004	39	6,34
2003	90	14,63
2002	82	13,33
2001	77	12,52
2000	97	15,77
1999	94	15,28
1998	30	4,88
1997	40	6,50
1996	27	4,39
1995	19	3,09
1994	9	1,46
1993	11	1,79
Suma / Total:	615	100,00

VPB statistika / SPB Statistics

Dizainas / Designs

2004

Priedas / Appendix

**Valstybių ir tarptautinių organizacijų žymėjimo kodai pagal WIPO Standartą ST. 3 /
Codes of states and intergovernmental organizations (WIPO ST. 3)**

Paaiškinimai ir apibrėžimai / Explanations and definitions:

2004 m. nacionalinio dizaino pareiškėjų, savininkų, prioriteto valstybių ir tarptautinių organizacijų (tarnybų) žymėjimo kodai pagal WIPO Standartą ST. 3. / Codes of states and intergovernmental organizations (offices) of priority, national design applicants and proprietors in 2004 (WIPO ST. 3).

BE Belgija	BE Belgium
CH Šveicarija	CH Switzerland
DE Vokietija	DE Germany
DK Danija	DK Denmark
EE Estonia	EE Estonia
ES Ispanija	ES Spain
FI Suomija	FI Finland
FR Prancūzija	FR France
GB Didžioji Britanija	GB United Kingdom
HU Vengrija	HU Hungary
IN Indija	IN India
JP Japonija	JP Japan
KR Pietų Korėja	KR Republic of Korea
LT Lietuva	LT Lithuania
MD Moldavija	MD Republic of Moldova
NL Nyderlandai	NL Netherlands
PL Lenkija	PL Poland
RU Rusija	RU Russian Federation
SE Švedija	SE Sweden
TR Turkija	TR Turkey
US Jungtinės Amerikos Valstijos	US United States of America
EM	EM Office for Harmonization in the
Harmonizavimo vidaus rinkoje tarnyba	Internal Market (Trademarks and
(Prekių ženklai ir dizainas)	Designs) (OHIM)